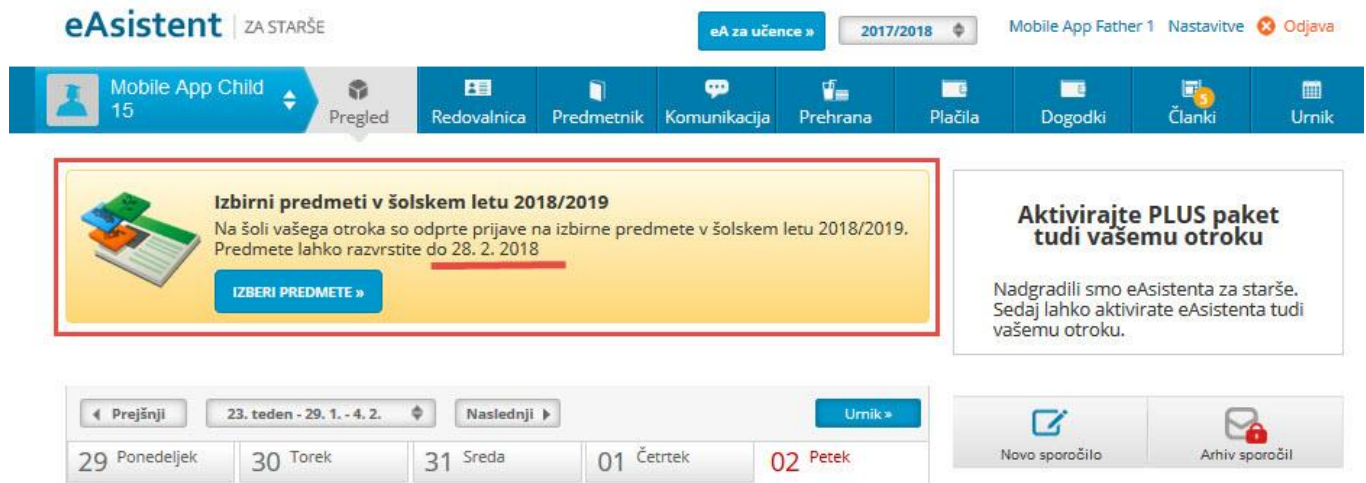


POSTOPEK IZBIRE: navodila eAsistenta

Navodila za izbirni postopek za starše

Ko se prijavite v eAsistenta za starše, vidite obvestilo, kot kaže spodnja slika.



eAsistent ZA STARŠE

eA za učence » 2017/2018 Mobile App Father 1 Nastavitve Odjava

Mobile App Child 15 Pregled Redovalnica Predmetnik Komunikacija Prehrana Plačila Dogodki Članki Urnik

Izbirni predmeti v šolskem letu 2018/2019

Na šoli vašega otroka so odprte prijave na izbirne predmete v šolskem letu 2018/2019. Predmete lahko razvrstite do 28. 2. 2018.

[IZBERI PREDMETE »](#)

Aktivirajte PLUS paket tudi vašemu otroku

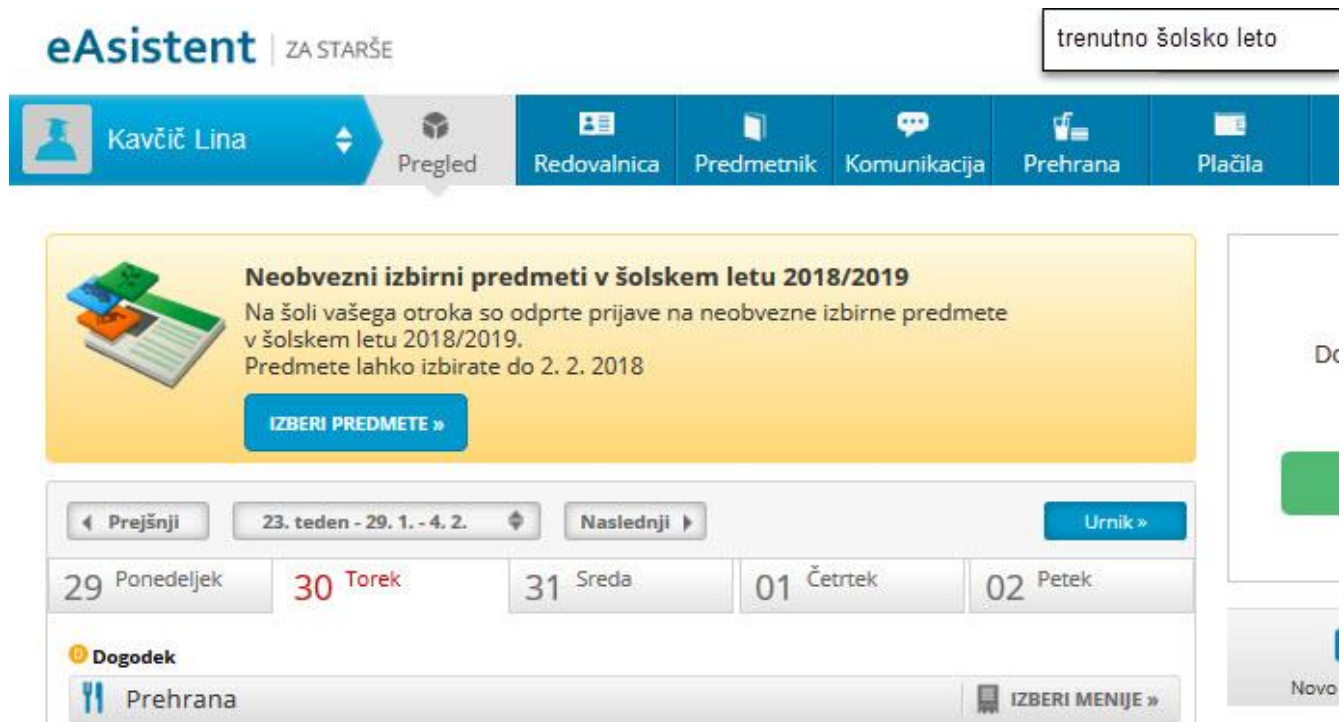
Nadgradili smo eAsistenta za starše. Sedaj lahko aktivirate eAsistenta tudi vašemu otroku.

Prejšnji 23. teden - 29. 1. - 4. 2. Naslednji Urnik »

29 Ponedeljek 30 Torek 31 Sreda 01 Četrtek 02 Petek

Novo sporočilo Arhiv sporočil

Za neobvezne izbirne predmete dobite enako obvestilo s povezavo.



eAsistent ZA STARŠE

trenutno šolsko leto

Kavčič Lina Pregled Redovalnica Predmetnik Komunikacija Prehrana Plačila

Neobvezni izbirni predmeti v šolskem letu 2018/2019

Na šoli vašega otroka so odprte prijave na neobvezne izbirne predmete v šolskem letu 2018/2019. Predmete lahko izbirate do 2. 2. 2018.

[IZBERI PREDMETE »](#)

Prejšnji 23. teden - 29. 1. - 4. 2. Naslednji Urnik »

29 Ponedeljek 30 Torek 31 Sreda 01 Četrtek 02 Petek

Dogodek

Prehrana [IZBERI MENIJE »](#)

Novo

1. Rangiranje **OBVEZNIH** izbirnih predmetov

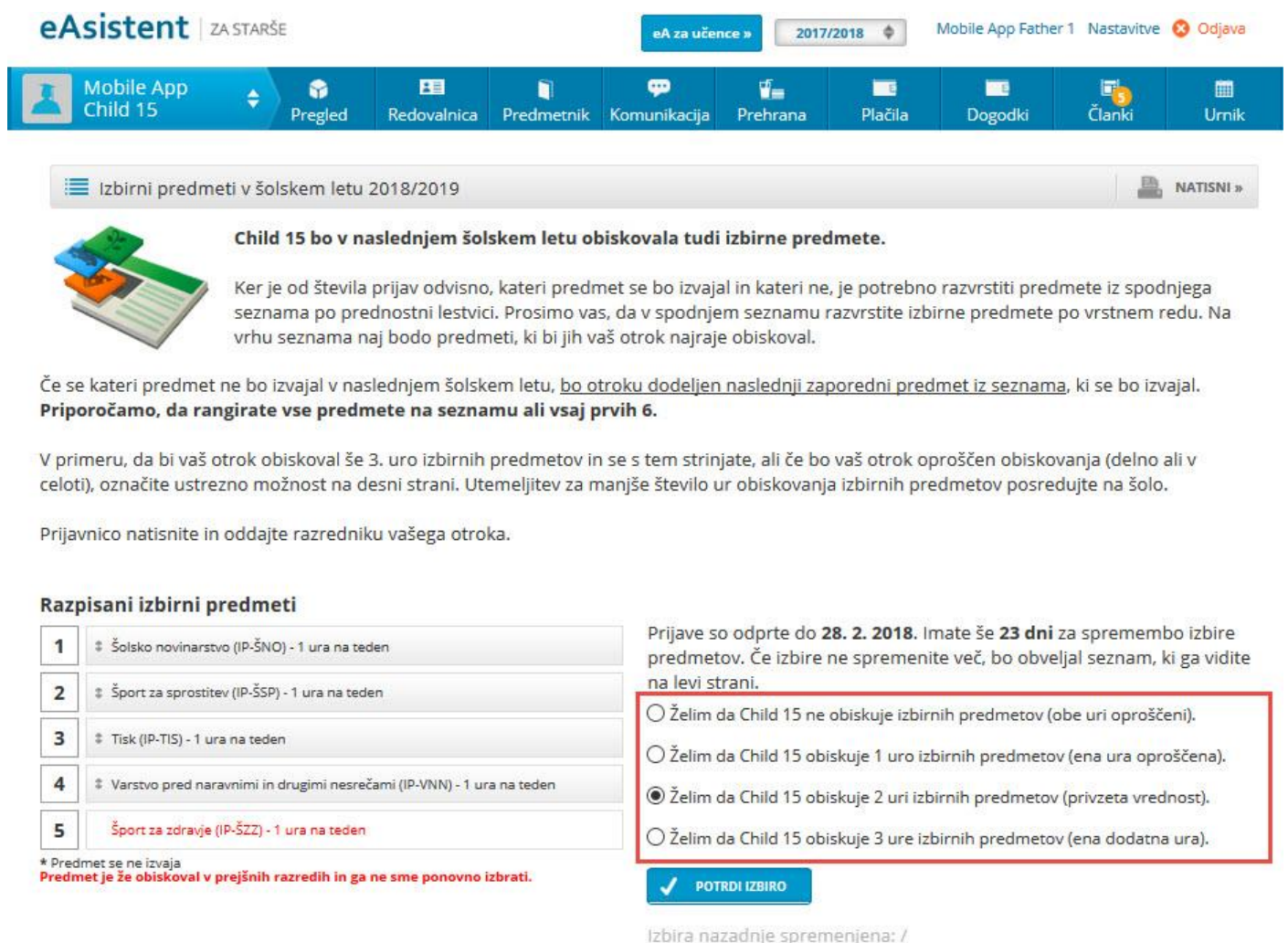
Po kliku na **Izberi predmete** se vam odpre navodilo, kako uredite predmete in oddate prijavo.

Največjo težo bodo imeli predmeti, razporejeni na vrhu seznama.

Imate tudi možnost označiti, ali želite oprostiti učenca izbirnih predmetov oz. mu dodati še eno uro. Učenec letošnjega 6., 7. oz. 8. razreda je lahko oproščen obiskovanja enega ali obeh obveznih izbirnih predmetov, če obiskuje glasbeno šolo z javno veljavnim programom, kar morate označiti.

Na portalu so tudi napisana navodila, hkrati pa natisnete prijavnico, jo podpišete ter prinesite razredniku v šolo.

Kako vidite izbirne predmete, ki jih morate razvrstiti?



eAsistent ZA STARŠE

eA za učence » 2017/2018 Mobile App Father 1 Nastavitve Odjava

Mobile App Child 15 Pregled Redovalnica Predmetnik Komunikacija Prehrana Plačila Dogodki Članki Urnik

Izbirni predmeti v šolskem letu 2018/2019 NATISNI »

Child 15 bo v naslednjem šolskem letu obiskovala tudi izbirne predmete.

Ker je od števila prijav odvisno, kateri predmet se bo izvajal in kateri ne, je potrebno razvrstiti predmete iz spodnjega seznama po prednostni lestvici. Prosimo vas, da v spodnjem seznamu razvrstite izbirne predmete po vrstnem redu. Na vrhu seznama naj bodo predmeti, ki bi jih vaš otrok najraje obiskoval.

Če se kateri predmet ne bo izvajal v naslednjem šolskem letu, bo otroku dodeljen naslednji zaporedni predmet iz seznama, ki se bo izvajal. **Priporočamo, da rangirate vse predmete na seznamu ali vsaj prvih 6.**

V primeru, da bi vaš otrok obiskoval še 3. uro izbirnih predmetov in se s tem strinjate, ali če bo vaš otrok oproščen obiskovanja (delno ali v celoti), označite ustrezno možnost na desni strani. Utemeljitev za manjše število ur obiskovanja izbirnih predmetov posredujte na šolo.

Prijavnico natisnite in oddajte razredniku vašega otroka.

Razpisani izbirni predmeti

1	Šolsko novinarstvo (IP-ŠNO) - 1 ura na teden
2	Šport za sprostitev (IP-ŠSP) - 1 ura na teden
3	Tisk (IP-TIS) - 1 ura na teden
4	Varstvo pred naravnimi in drugimi nesrečami (IP-VNN) - 1 ura na teden
5	Šport za zdravje (IP-ŠZZ) - 1 ura na teden

* Predmet se ne izvaja
Predmet je že obiskoval v prejšnjih razredih in ga ne sme ponovno izbrati.

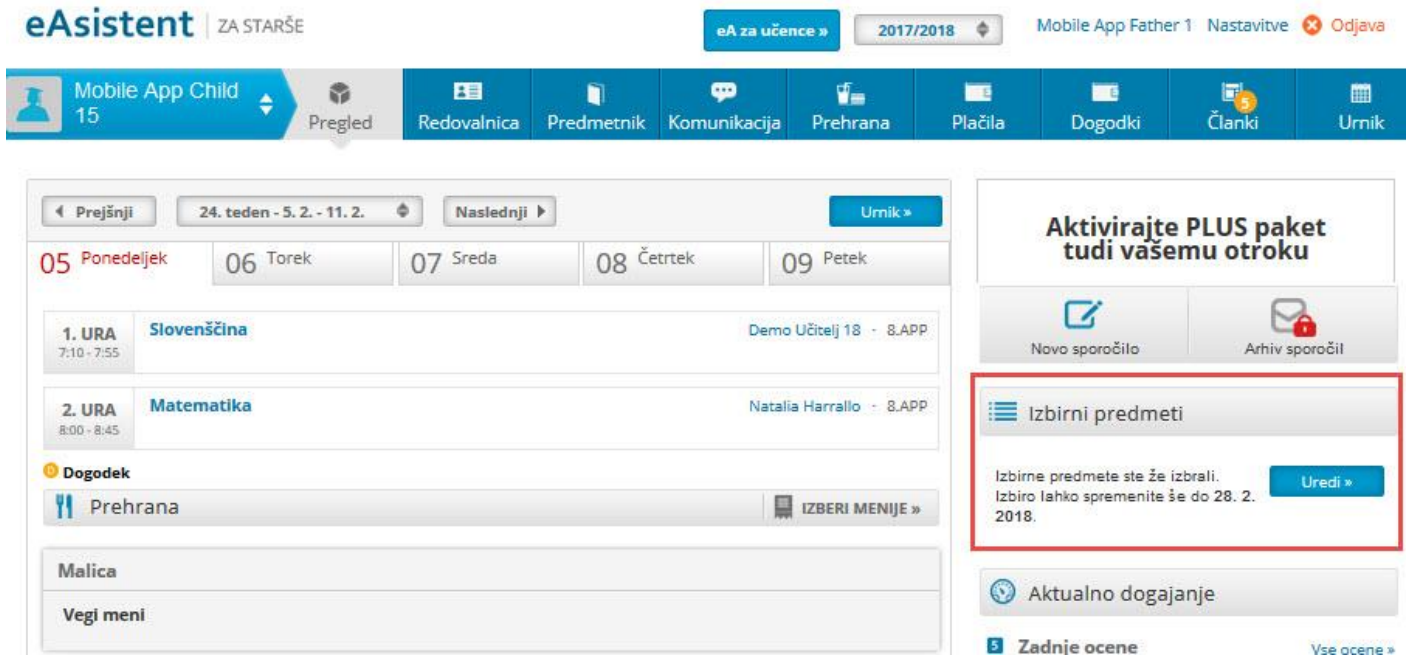
Prijave so odprte do **28. 2. 2018**. Imate še **23 dni** za spremembo izbire predmetov. Če izbire ne spremenite več, bo obveljal seznam, ki ga vidite na levi strani.

- Želim da Child 15 ne obiskuje izbirnih predmetov (obe uri oproščeni).
- Želim da Child 15 obiskuje 1 uro izbirnih predmetov (ena ura oproščena).
- Želim da Child 15 obiskuje 2 uri izbirnih predmetov (privzeta vrednost).
- Želim da Child 15 obiskuje 3 ure izbirnih predmetov (ena dodatna ura).

POTRDI IZBIRO

Izbira nazadnje spremenjena: /

Ko boste enkrat že razvrstili predmete, boste povezavo do izbirnih predmetov našli na desni strani nad navedenim Aktualnim dogajanjem. Ne bo več v obvestila kot na prvi sliki.

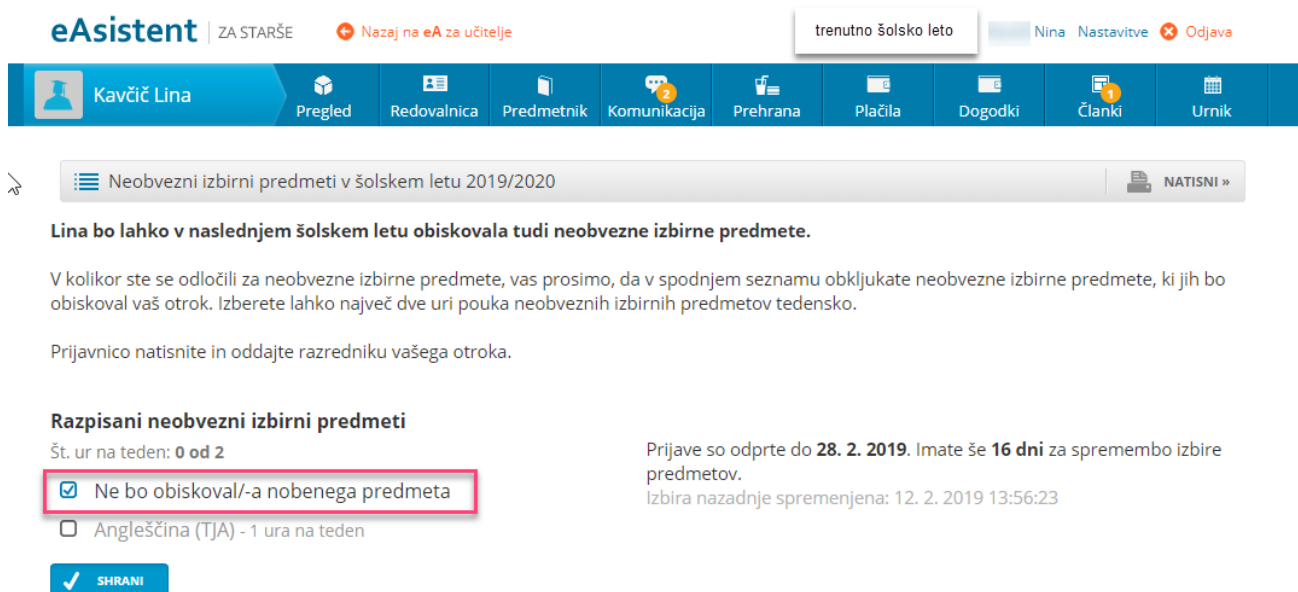


The screenshot shows the eAsistent parent portal. At the top, there is a navigation bar with the eAsistent logo, 'ZA STARŠE', and buttons for 'eA za učence', '2017/2018', 'Mobile App Father 1', 'Nastavitve', and 'Odjava'. Below this is a secondary navigation bar with icons for 'Mobile App Child 15', 'Pregled', 'Redovalnica', 'Predmetnik', 'Komunikacija', 'Prehrana', 'Plačila', 'Dogodki', 'Članki', and 'Urnik'. The main content area displays a weekly schedule for the 24th week (5.2. - 11.2.). The schedule shows lessons for Slovenščina (7:10-7:55) and Matematika (8:00-8:45). There is also a section for 'Dogodek' (Prehrana) and 'Malica' (Vegi meni). On the right side, there are several informational boxes: 'Aktivirajte PLUS paket tudi vašemu otroku', 'Novo sporočilo', 'Arhiv sporočil', 'Izbirni predmeti' (highlighted with a red box), 'Aktualno dogajanje', and 'Zadnje ocene'.

2. Izbira **NEOBVEZNIH** izbirnih predmetov

Po kliku na **Izberi predmete** se vam odpre navodilo, kako uredite predmete in oddate prijavo. Starši lahko izberejo **največ 2 uri predmetov na teden**.

Starši lahko sami izberejo možnost, da otrok ne bo obiskoval nobenega neobveznega izbirnega predmeta in to označijo.



The screenshot shows the 'Izbirni predmeti' (Elective Subjects) page in the eAsistent parent portal. The page title is 'Neobvezni izbirni predmeti v šolskem letu 2019/2020'. Below the title, there is a message: 'Lina bo lahko v naslednjem šolskem letu obiskovala tudi neobvezne izbirne predmete.' A note states: 'V kolikor ste se odločili za neobvezne izbirne predmete, vas prosimo, da v spodnjem seznamu obkljukate neobvezne izbirne predmete, ki jih bo obiskoval vaš otrok. Izberete lahko največ dve uri pouka neobveznih izbirnih predmetov tedensko. Prijavnico natisnite in oddajte razredniku vašega otroka.' There is a section titled 'Razpisani neobvezni izbirni predmeti' with the text 'Št. ur na teden: 0 od 2'. Below this, there are two options: 'Ne bo obiskoval/-a nobenega predmeta' and 'Angleščina (TJA) - 1 ura na teden'. A blue button labeled 'SHRANI' is at the bottom left. On the right side, there is a note: 'Prijave so odprte do 28. 2. 2019. Imate še 16 dni za spremembo izbire predmetov. Izbira nazadnje spremenjena: 12. 2. 2019 13:56:23'.

Ko boste enkrat že razvrstili predmete, boste povezavo do izbirnih predmetov našli na desni strani nad navedenim Aktualnim dogajanjem, dokler bo rok prijave odprt.



eAsistent | ZA STARŠE

trenutno šolsko leto

Nina Nastavitve Odjava

Kavčič Lina Pregled Redovalnica Predmetnik Komunikacija Prehrana Plačila Dogodki Članki Urniki

Prejšnji 23. teden - 29. 1. - 4. 2. Naslednji Urniki

29 Ponedeljek 30 **Torek** 31 Sreda 01 Četrtek 02 Petek

Dogodek
Prehrana IZBERI MENIJE »

Kosilo	Malica
Osnovni meni	Vegji meni

Dokončno aktiviraj PLUS paket.

AKTIVIRAJ

Novo sporočilo Arhiv sporočil

Neobvezni izbirni predmeti

Neobvezne izbirne predmete ste že izbrali. Izbiro lahko spremenite še do 2. 2. 2018. Uredi »